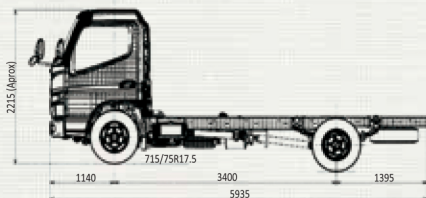
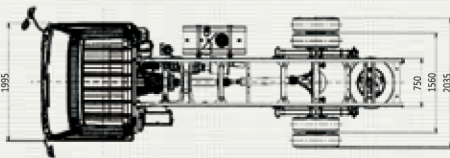
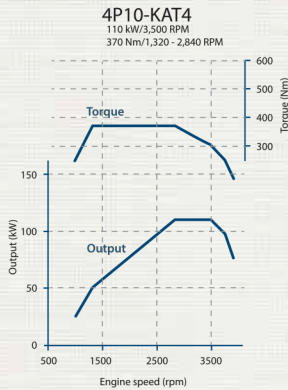


# ESPECIFICACIONES TÉCNICAS & EQUIPAMIENTO



## CANTER 4 TON



| MODELO   | CANTER EURO V 4 TON   |
|--|---|
| <b>DIMENSIONES (mm)</b>  |   |
| Largo  | 5,935   |
| ancho  | 2,035   |
| Alto   | 2,215   |
| Distancia entre ejes   | 3,400   |
| Max Largo Carrozable (aprox.) - referencial                      | 4,815   |
| Radio mínimo de giro (m)   | 6.8   |
| <b>PESOS (KG)</b>  |   |
| Peso Bruto Vehicular   | 6,499   |
| Peso Bruto Vehicular Eje Delantero                               | 3,100   |
| Peso Bruto Vehicular Eje Posterior                               | 6,000   |
| Peso Seco  | 2,365   |
| Capacidad de Carga Bruta   | 4,134   |
| <b>MOTOR</b>   |   |
| <b>4P10-KAT4</b>   |   |
| Tipo   | Diesel 4 cil. en línea, 16 valv   |
| Cilindrada (cc)  | 2,998   |
| Sistema de Alimentación  | Inyección Directa TDI + Turbo de Geometría variable - Sistema Common Rail, Bujías de precalentamiento |
| Potencia máx. (kW (HP)/RPM)                                      | 110(147.5) / 3500   |
| Torque máx. (NM/RPM)   | 370 / 1,320   |
| Norma de emisiones   | EURO V  |
| <b>EMBRAGUE</b>  |   |
| Tipo   | De Control Hidráulico, Monodisco $\phi$ 300mm   |
| <b>TRANSMISIÓN</b>   |   |
| Tracción   | 4x2   |
| Tipo   | Mecánica de 5 velocidades y 1 reversa. Todas las Marcha sincronizada de 1ra. a 5ta.                   |
| Relación de Transmisión  | 1ra: 5.494 - 2da: 3.193 - 3ra: 1.689- 4ta: 1.000 - 5ta: 0.723 - - Rev: 5.494                          |
| <b>EJE DELANTERO</b>   |   |
| Tipo   | Viga "I"  |
| <b>EJE POSTERIOR</b>   |   |
| Tipo   | Eje Flotante, Reducción Simple  |
| Relación del Diferencial   | 5.714   |
| <b>DIRECCIÓN</b>   |   |
| Tipo   | Bolas recirculantes servoasistidas, con columna de dirección telescópica y basculante                 |
| <b>SUSPENSIÓN</b>  |   |
| Delantera  | Muelles laminados con amortiguadores y barra estabilizadora   |
| Posterior  | Muelles laminados con amortiguadores  |
| <b>FRENOS</b>  |   |
| De Servicio  | Hidráulicos. Servoasistido por vacío. De doble circuito.  |
| Sistema de seguridad   | ABS y EBD   |
| Delanteros y Posteriores   | Discos  |
| Estacionamiento  | Mecánico de accionamiento al cardán   |
| Auxiliar   | Freno de Escape (Obstrucción Gases de escape)   |
| <b>SISTEMA ELÉCTRICO</b>   |   |
| Alternador   | 12 V  |
| <b>TANQUE DE COMBUSTIBLE</b>                                     |   |
| Capacidad (L)  | 100   |
| <b>RUEDAS Y NEUMÁTICOS</b>                                       |   |
| Cantidad   | 6   |
| Delanteros   | Delanteras Simples: 215/75 R17.5 Diseño direccional   |
| Posteriores  | Posteriores Duales: 215/75 R17.5 Diseño traccion  |
| <b>EQUIPAMIENTO</b>  |   |
| Espejos laterales de control manual                              |   |
| Espejo de punto ciego  |   |
| Espejo retrovisor interior                                       |   |
| Snorkel alto con tapa para lluvia                                |   |
| Tapa de combustible con llave                                    |   |
| Faros neblineros   |   |
| Alarma de retroceso  |   |
| Aire forzado con calefacción + desempañador                      |   |
| Timón de altura regulable  |   |
| Velocímetro, odómetro y tacómetro                                |   |
| Luz interior LED   |   |
| Tapasol para piloto y copiloto                                   |   |
| Consola de piso y portavasos                                     |   |
| Asientos rebatibles de tela, bolsillo de puertas                 |   |
| Cinturones de seguridad de tres puntos (x2) y de dos puntos (x1) |   |
| Alzavidrios electricos   |   |
| Cierre de puerta centralizado                                    |   |
| Piso jebe  |   |
| Radio AM/FM, lector de MP3, pantalla táctil                      |   |
| Toma auxiliar de corriente                                       |   |
| Caja de herramientas con candado                                 |   |



Fuso y/o MC Autos del Perú se reservan el derecho de realizar cualquier modificación respecto a colores, equipamiento o especificaciones detallados en esta ficha técnica en cualquier momento sin previo aviso. Consulte al concesionario más cercano. Rev. 11-2020

**Lima - La Molina:** Av. Javier prado este 5313 Telf. 014351133 - 945015632  
**Lima - Ate:** Av. Nicolas Ayllón 1980 Telf. 013264615 - 945015632  
**Huancayo:** Carretera Central 2331 Telf. 064363519 - 964949038  
**Tarma:** Av. Vienrich 636 Telf. 064321057 - 920149496  
**La Merced:** Av. Manuel A. Pinto 349 Telf. 064531094 - 948501500  
**Satipo:** Av. Antonio Raymondi Norte 250 Telf. 064407368 - 964435648

